



## COLLECTION DE CLOISONS HPL

### **Surfaces stratifiées haute pression pour cloisons de séparation**


Pour la conception de la surface de ses systèmes de séparation de pièces, Dorma Hüppe présente un choix inspirant de décors unis et bois de haute qualité (issus de la gamme de base Getalit) avec la collection de cloisons HPL. Grâce à la qualité élevée et à la robustesse du matériau ainsi qu'à la gamme de couleurs finement harmonisées en un design intemporel, ces décors offrent les meilleures conditions pour une durée d'utilisation longue et durable.



# STRATIFIÉ | HPL

Stratifié décoratifs haute pression selon EN438


## Uni



**A224 Pe Blanc de sécurité**  
RAL 9016  
NCS S 0300-N



**A242 Pe Blanc uni**  
RAL 9003/9010  
NCS S0502-G



**A222 Pe Blanc signalisation**  
RAL 9003/9016  
NCS S0502-G



**A22 Pe Blanc perle**  
RAL 90 10  
NCS S0502-G50Y




**A2 Pe Blanc pur**  
-  
NCS S050-G50Y



**A223 Pe Blanc laque**  
RAL 9010  
NCS S0500-N



**A923 Pe Magnolia**  
RAL 1013  
NCS S0505-Y20R




**A227 Pe Beige clair**  
RAL 9001  
NCS S1002-Y20R




**A42 Pe Blanc gris**  
RAL 9002  
NCS S1002-Y




**A420 Pe Gris polaire**  
RAL 7047  
NCS S1500-N




**A402 Pe Gris clair**  
RAL 7035  
NCS S2002-G




**A4 Pe Gris**  
-  
NCS S2500-N



**A444 Pe Gris étain**  
RAL 7004  
NCS S4000-N



**A41 Pe Gris anthracite**  
-  
NCS S7502-R



**A1 Pe Noir**  
RAL 9011  
NCS S9000-N

## Reproduction en bois



**BU370 Si**  
Hêtre semper



**EiL320 Si**  
Lago chêne clair



**EiL730 Si**  
Lago chêne foncé

Pe = Pergament  
Si = Sentira

Les indications de couleurs RAL et NCS sont des valeurs approximatives. Les différences de couleurs des illustrations de décors sont imputables à la technique d'impression.